




(参考)医療機関等受診時のマイナ保険証・資格確認書・資格情報のお知らせの比較

	名称	形状	取得方法	使用目的	使用方法
①	マイナ保険証	マイナンバーカード 	マイナンバーカードの入手後、マイナンバーカードの保険証利用登録を行う	カードリーダーが設置されている医療機関を受診するとき	医療機関に設置されているカードリーダーで読み取り
②	マイナンバーカードをお持ちでない方 資格確認書	従来の健康保険証と同じカード型 (色は薄紫) 健康保険証 富建 XX-XXXX ↓ 見た目はほぼ同じですが、カードのタイトルが変わりました 資格確認書 富建 XX-XXXX	・ 資格取得時等にマイナ保険証の保有状況を確認し、マイナ保険証をお持ちでない方に職権で発行	マイナ保険証をお持ちでない方が医療機関を受診するとき	医療機関に提示
③	マイナンバーカードをお持ちの方 資格情報のお知らせ	A4サイズの内紙 (右下を切り取ってご利用ください) 資格情報のお知らせ (A4用紙)  拡大 資格情報のお知らせ 富建 XX-XXXX	・ 資格取得時等に送付 ※マイナポータルから確認できる「わたしの情報」でも代用可 	カードリーダーが使えない場合に医療機関を受診するとき ※建設国保への問い合わせや、届出・申請等をする場合には、「被保険者記号・番号」が必要になりますので、大切に保管してください。	マイナンバーカードと資格情報のお知らせの両方を医療機関に提示 ※資格情報のお知らせのみでは受診不可



マイナンバーカードを作った＝マイナ保険証を作ったということではありません。
マイナンバーカードの「保険証登録」をして初めてマイナ保険証となりますので、ご注意ください

保険証登録 ※①～③のいずれかで登録可能

③医療機関・薬局の受付

①セブン銀行 ATM

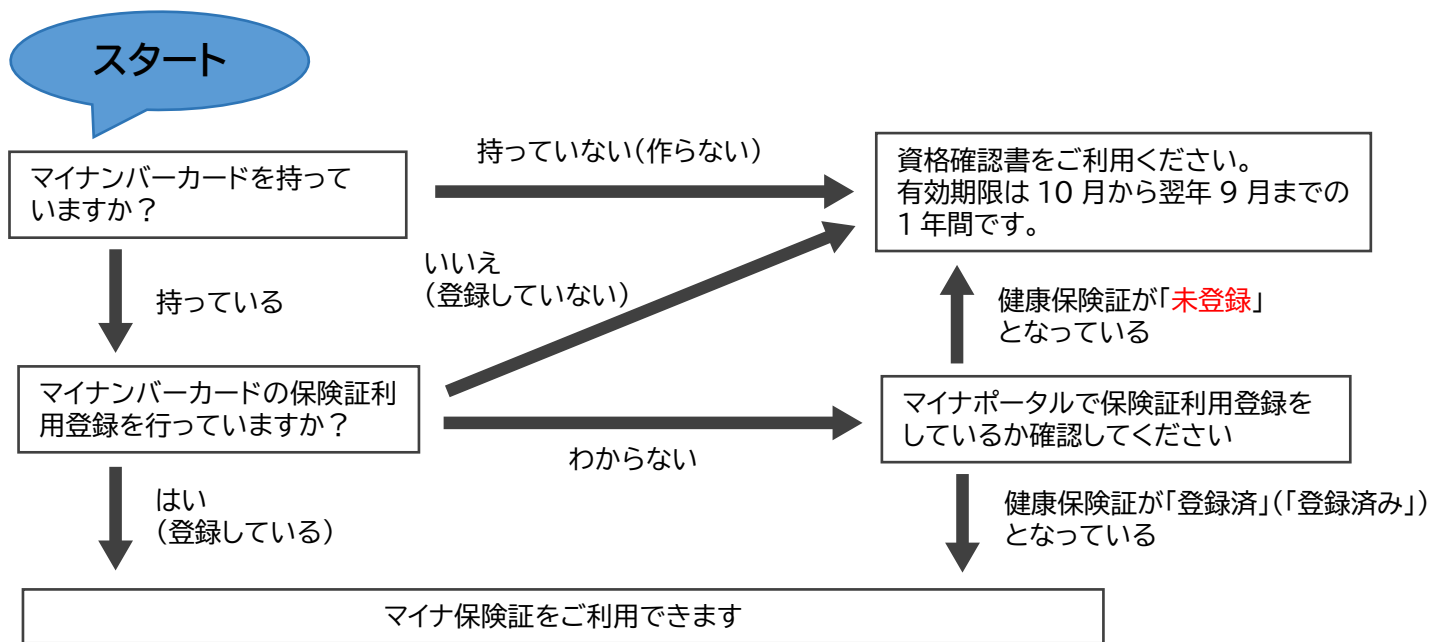
②スマホのマイナポータル



マイナンバーカード



マイナ保険証

ご自身がマイナ保険証を利用できる状況か、ご確認ください




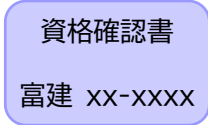
病院の窓口で掲示するもの

Aさん



病院の窓口では「マイナ保険証」を使います。「資格情報のお知らせ」は、病院等のカードリーダーに不具合等があった場合に使用します。「資格情報のお知らせ」だけでは受診できません。

Bさん

券面の有効期限まで使えます

その他の医療証やお薬手帳はこれまで通りお持ちください

マイナンバーカードの電子証明書の有効期限について

マイナンバーカードには電子証明書の有効期限というものがあり、マイナ保険証としてお使いの方(「資格情報のお知らせ」が交付された方)は、市町村の窓口で電子証明書の有効期限が切れる前に更新が必要です。

有効期限から3か月が経過するとマイナ保険証として使用できなくなりますのでご注意ください。

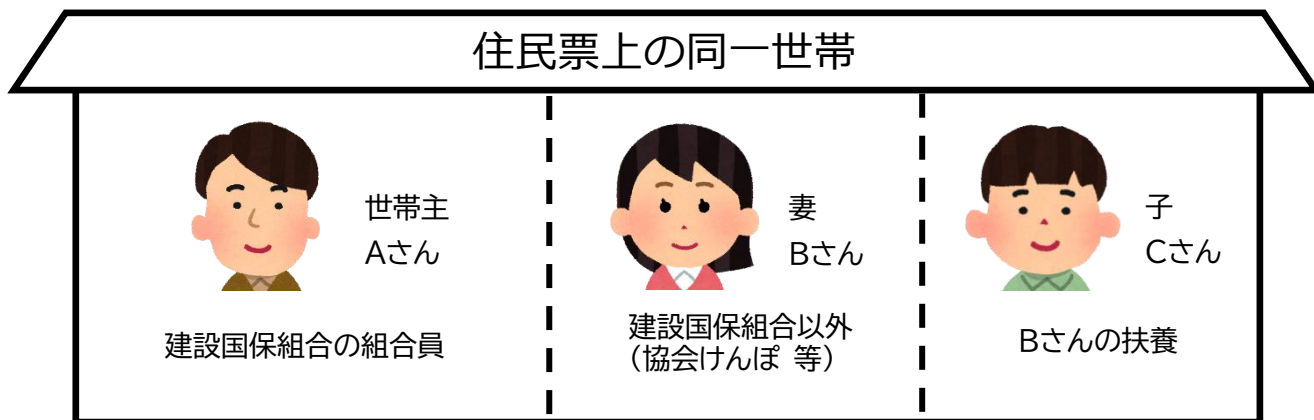


マイナンバーカードの有効期限 ←
電子証明書の有効期限 ←

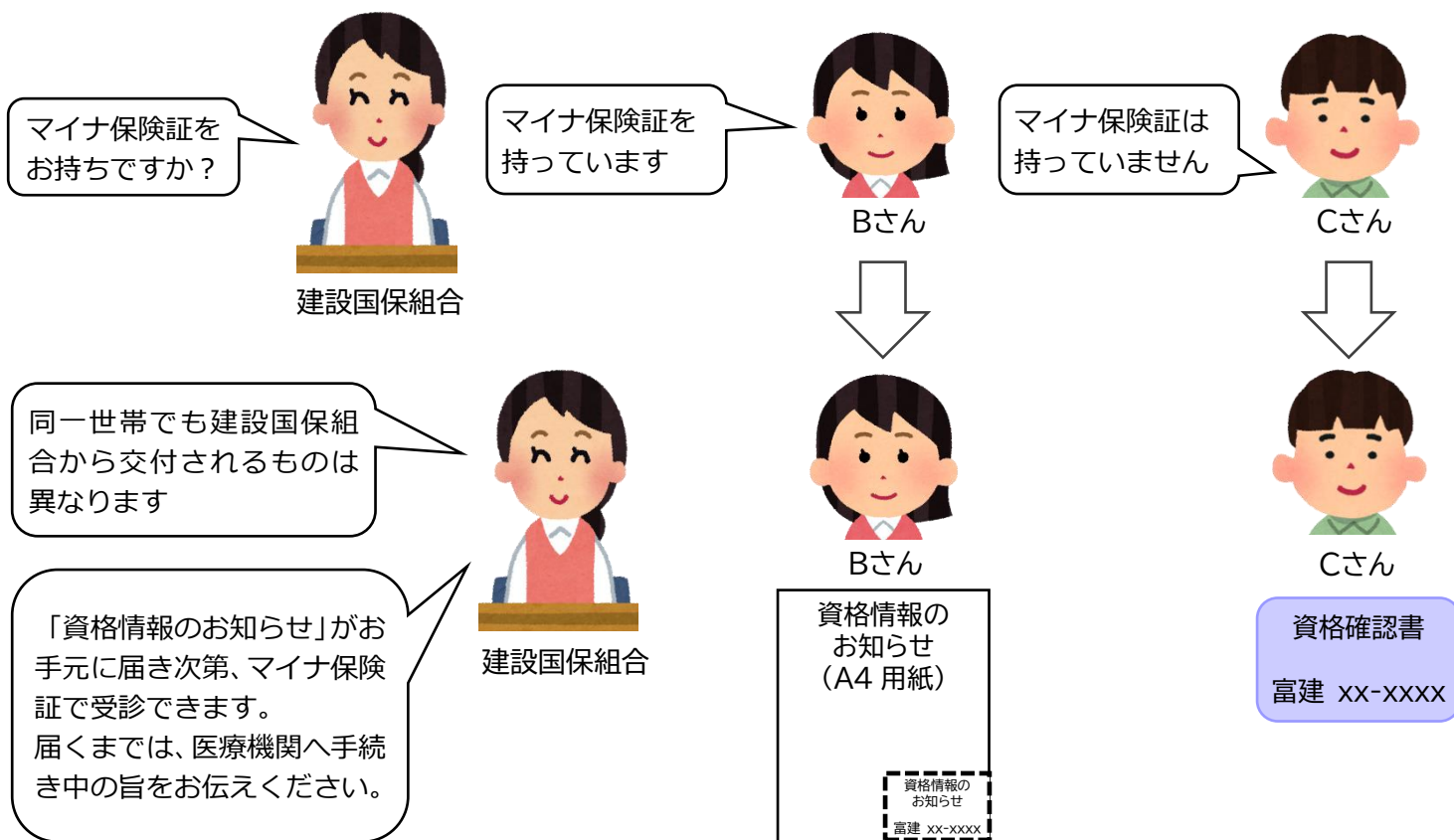


70歳未満の方が建設国保組合へ加入するとき

建設国保組合に加入している組合員Aさん一家の場合(イメージ)



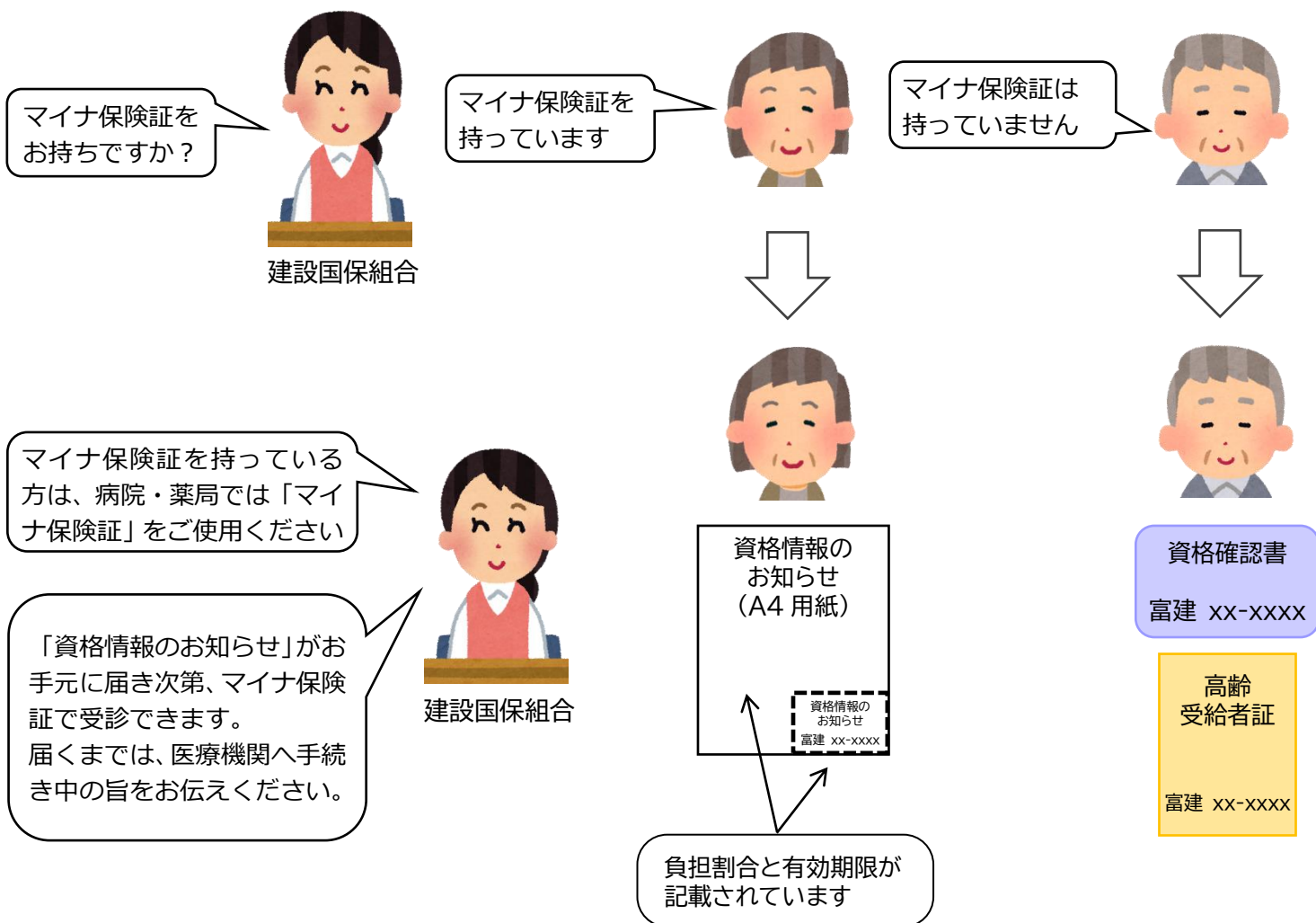
BさんとCさんが、Aさんの家族被保険者として建設国保組合に加入
 →建設国保組合では、BさんとCさんにマイナ保険証を持っているか確認します



- マイナ保険証を持っているBさんには「資格情報のお知らせ」(A4 サイズ用紙)が交付されます。
 ※建設国保組合への問い合わせや届出・申請等をする場合には「被保険者記号・番号」が必要となりますので、大切に保管してください。
- マイナ保険証を持っていないCさんには「資格確認書」(カード型)が交付されます。

70歳以上の方が建設国保組合へ加入するとき

70歳以上 75歳未満の方の交付について、マイナ保険証の保有状況により取り扱いが異なります。






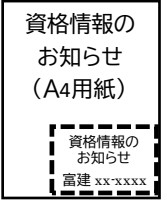
- マイナ保険証を持っている方には「資格情報のお知らせ」(A4 サイズ用紙)が交付されます。
※建設国保への問い合わせや届出・申請等をする場合には「被保険者記号・番号」が必要となりますので、大切に保管してください。
- マイナ保険証を持っていない方には「資格確認書」(カード型)と「高年齢受給者証」が交付されます。

各種届出について






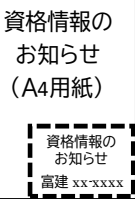
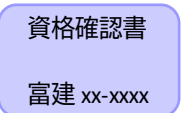

マイナ保険証をお持ちの方も、氏名や住所が変わられたときは必ず建設国保組合へ届け出てください。
 マイナンバーカードの券面の情報が変更されても、建設国保組合で登録している氏名や住所は変更されません。



令和6年12月2日以降の医療機関等の受診方法（70歳未満）

受診方法	年	R7年					R8年												R9年												R10年	
	月	8	9	10	11	12	1	2	3	4	5	6	7	8	9	10	11	12	1	2	3	4	5	6	7	8	9	10	11	12	1	...
マイナ保険証 		[Green Arrow]																														
マイナ保険証に併せて必要なもの マイナポータル 		[Grey Arrow]																														
(医療機関等でオンライン資格確認が利用できない場合等に必要) 資格情報のお知らせ  		[Grey Arrow]																														
資格確認書 富建 xx-xxxx ※マイナ保険証を持っていない方に交付		✓R6.12: 新規加入、住所変更等があった方に発行開始 [Blue Arrow]					マイナ保険証を持っていない方へのみ一斉交付 ↙10月:一斉更新 ※申請不要 (9月中:一斉交付)												マイナ保険証を持っていない方へのみ一斉交付 ↙10月:一斉更新 ※申請不要 (9月中:一斉交付)												マイナ保険証を持っていない方へのみ一斉交付 ↙10月:一斉更新 ※申請不要 (9月中:一斉交付)	

令和6年12月2日以降の医療機関等の受診方法（70歳以上）

受診方法	年	R7年					R8年					R9年					R10年														
	月	8	9	10	11	12	1	2	3	4	5	6	7	8	9	10	11	12	1	2	3	4	5	6	7	8	9	10	11	12	1
マイナ保険証 																															
マイナ保険証に併せて必要なもの マイナポータル 																															
資格情報のお知らせ (医療機関等でオンライン資格確認が利用できない場合等に必要)  <div style="border: 1px solid black; padding: 5px; display: inline-block;"> 資格情報のお知らせ (A4用紙)  </div>	マイナ保険証を持っている方へのみ一斉交付 ↙ 8月:一斉更新 ※申請不要 (7月中:一斉交付)					マイナ保険証を持っている方へのみ一斉交付 ↙ 8月:一斉更新 ※申請不要 (7月中:一斉交付)					マイナ保険証を持っている方へのみ一斉交付 ↙ 8月:一斉更新 ※申請不要 (7月中:一斉交付)																				
※負担割合が記載されているため、毎年更新されます (有効期限:8月～最長翌年7月まで)																															
資格確認書 	✓ R6.12:新規加入、住所変更等があった方に発行開始		マイナ保険証を持っていない方へのみ一斉交付 ↙ 10月:一斉更新 ※申請不要 (9月中:一斉交付)					マイナ保険証を持っていない方へのみ一斉交付 ↙ 10月:一斉更新 ※申請不要 (9月中:一斉交付)					マイナ保険証を持っていない方へのみ一斉交付 ↙ 10月:一斉更新 ※申請不要 (9月中:一斉交付)																		
※マイナ保険証を持っていない方に交付 (有効期限:10月～最長翌年9月まで)																															
高齢受給者証 ※資格確認書をご利用の場合は忘れずにお持ちください ※マイナ保険証を持っていない方に交付 (有効期限:8月～最長翌年7月まで)			マイナ保険証を持っていない方へのみ一斉交付 ↙ 8月:一斉更新 ※申請不要 (7月中:一斉交付)					マイナ保険証を持っていない方へのみ一斉交付 ↙ 8月:一斉更新 ※申請不要 (7月中:一斉交付)					マイナ保険証を持っていない方へのみ一斉交付 ↙ 8月:一斉更新 ※申請不要 (7月中:一斉交付)																		
(有効期限:8月～最長翌年7月まで)																															